



CENOVÁ NABÍDKA

Praha 6, 14.02.2024



AUTODRUŽSTVO PODBABSKÁ

Pod Paňankou 217/1
160 00 Praha 6

Sídlo:
Pod Paňankou 217/1
160 00 Praha 6
Dr 797 vedená u Městského soudu v Praze

IČO: 48030325
DIČ: CZ48030325

Bankovní spojení:
Česká Spořitelna 287742/0800
IBAN CZ4808000000000000287742
BIC GIBACZPX

Zástupce: Bušková Nikola, E-Mail: buskova@autopodbaba.cz

Firma

OI - kalkulace

Nová 123
10000 Praha 10

Tovární značka: Volkswagen
Model: **ID.5 GTX 220 kW, kap. 77 kWh, 4MOT**
Maximální výkon kW/k: /
Číslo karoserie: WVGZZZE2ZPP529947

Modelový klíč: E399TN03
Barva vozidla: Modrá Dusk
Interiér: Černá Soul
Kód barvy: 2PA1 /UG
Číslo komise: 0669090

02289/5/1938/1/

Palivo: Elektro

Spotřeba elektrické energie - kombinovaná (WLTP): 176,6 Wh/km
Celkový dojezd - kombinovaný (WLTP): 498 km
Hodnota CO2 - kombinovaná (WLTP): 0 g/km

Není-li v této nabídce stanoveno výslovně jinak, je cena vozidla uvedená v nabídce platná 2 dny ode dne vytvoření nabídky. Tato nabídka neznamena uzavření jakékoliv smlouvy s kupujícím týkající se předmětného vozidla, prodejce je oprávněn předmětné vozidlo prodat i jinému zájemci.

Cena vozidla ze sériové produkce výroby v Kč včetně 21% DPH:

Základní cena vozidla	1 705 900,00 Kč
Barva vozidla(obj. kód): Modrá Dusk (2PA1)	0,00 Kč
Zvláštní výbava (obj. kód)	
21" kola z lehké slitiny Narvik (PJ4)	13 900,00 Kč
- broušený vzhled/černá	
- 8,5J x 21 vpředu, 9J x 21 vzadu	

- Airstop pneumatiky 235/45 R21 vpředu, 255/40 R21 vzadu	
- bezpečnostní šrouby kol (ODPADÁ Tire Mobility Set)	
Paket Assistance Plus (WD3)	81 400,00 Kč
- Travel Assist - udržuje vůz v jízdním pruhu, udržuje nastavenou rychlost a současně přítom bere v úvahu i odstup od vpředu jedoucích vozidel - Lane Assist (asistent udržování jízdního pruhu) - Traffic Jam Assist	
- Emergency Assist	
- Side Assist (asistent pro změnu jízdního pruhu, sleduje situaci za vozem a na bocích, světelná výstraha na vnějších zpětných zrcátkách)	
- Kamerový systém Area View 360° vč. zpětné kamery	
- Multifunkční volant v kůži, vyhříváný, s dotykovým ovládáním	
- Podsvícení vnějších klik dveří	
- LED osvětlení lišty mezi světlometry	
- Easy Open& Close - otevírání a zavírání zavazadlového prostoru pohybem nohy pod zadním nárazníkem	
- Keyless Advanced - bezklíčové odemykání a startování	
- Podsvícení vnějších klik dveří	
- Alarm - se SAFELOCK - Back-up-Horn - ostraha interiéru - senzor naklonění vozu	
- PreCrash vks. Front Assist - proaktivní bezpečnostní systém - v případě elektronického vyhodnocení rizika nehody dojde k automatickému dovození oken, příp. panoramatického okna, natlakování brzd a přitažení bezpečnostních pásů	
- Parkovací asistent Park Assist Plus	
- pomoc při nalezení vhodného parkovacího místa	
- převzetí ovládání volantu při parkování do příčných i podélných mezer	
- paměťová funkce Memory pro Park Assist Plus (uložení parkovacího manévru do paměti vozidla)	
Paket Infotainment Plus (RD2)	26 000,00 Kč
- Head-Up display	
- Navigace Discover Pro - 12" dotyková obrazovka - hlasové ovládání	
- Telefonní rozhraní Comfort - s indukčním nabíjením	
- Soundsystem	
- 6 reproduktorů	
- výkon 450W	
Paket Sport Plus (PSF)	32 600,00 Kč
- Progresivní řízení	
- Adaptivní regulace podvozku DCC vč. volby profilu jízdy	
Prodloužená záruka 4 roky/80.000 km (EA5)	8 300,00 Kč
- podle toho, která situace nastane dříve	
Tažné zařízení (1M6)	25 000,00 Kč
- výklopné s el. odjištěním	
Textilní koberečky (0TD)	3 300,00 Kč
- vpředu a vzadu	
Cena vozidla a výbavy včetně 21% DPH:	1 896 400,00 Kč
<hr/>	
Doplňková výbava na základě dodatečné objednávky zákazníka:	
1 ol	-97 260,00 Kč
<hr/>	
Cenové zvýhodnění:	-227 000,00 Kč
Konečná cena vozidla včetně 21% DPH:	1 572 140,00 Kč
21% DPH:	272 850,71 Kč
Konečná cena vozidla bez DPH:	1 299 289,29 Kč

Zvolená příplatková výbava nahrazuje sériovou výbavu stejného charakteru, i když to není u jednotlivých položek uvedeno.

Veďte prosím na vědomí, že hodnoty spotřeby paliva a exhalace emisí ve výfukových plynech uvedené v dokumentaci k vozidlu jsou platné pro konkrétní vozidlo v konfiguraci, jak bylo dodáno výrobcem. Jakákoliv dodatečná montáž příslušenství (včetně doplňkové výbavy na základě dodatečné objednávky zákazníka) do/na vozidlo může tyto hodnoty ovlivnit. Vzhledem k přechodu na nový měřicí cyklus WLTP mohou být hodnoty spotřeby a emisí v dříve vydaných propagačních materiálech k vozidlu uvedeny rozdílně.

Sériová výbava vozu Volkswagen ID.5 GTX 220 kW, kap. 77 kWh, 4MOT

3D LED zadní světlá

- s animací
- sdružená obrysová, brzdová, směrová světlá

Akustický parkovací systém Parkpilot

- zvuková signalizace dopředu i dozadu
- zobrazení situace na displeji infotainmentu

Ambientní osvětlení interiéru

- 30 barev

App-Connect Wireless

- bezdrátové propojení smartphone s infotainmentem vozu (rádio, navigace)

Asistent při odbočování vlevo

- detekce protijedoucích vozidel při odbočování vlevo
- automatické zastavení vozu při hrozící srážce

Automatická klimatizace Climatronic

- automatická regulace
- nastavení teploty oddělené pro řidiče a spolujezdce
- klimatizovaná příhrádka spolujezdce
- senzor kvality vnějšího vzduchu s automatickým přepnutím na vnitřní cirkulaci
- 3zónová

Bez podélných střešních nosičů

Bezpečnostní šrouby kol

Boční airbagy vpředu, hlavové airbagy

- s centrálním airbagem mezi sedadly řidiče a spolujezdce

Car2X

Dešťový senzor

Digital Cockpit

- digitální tachometr, počítadlo celkových, denních kilometrů a otáčkoměr

Digitální radiopřijímač (DAB+)

- rozšíření rádia o příjem digitálního vysílání
- závislý na síle signálu v daném místě

Dobíjecí zásuvka vozu CCS

- pro nabíjení střídavým i stejnosměrným proudem

Dvě opěrky hlavy vpředu, tři vzadu

- zásuvné

Dynamic Light Assist

- dynamická regulace dálkových světel (umožňuje trvalé použití dálkových světel bez oslňování vozů v protisměru)

e-Sound

- umělý zvuk motoru při rychlosti do cca. 25 km/h

Elektronický imobilizér

Front Assist

- s funkcí automatického brzdění
- s rozpoznáním chodců a cyklistů

Hlasové ovládání

Jednotónový klakson

Keyless Start

- systém bezklíčového startování
- bez alarmu

Lane Assist

- systém pro udržování vozu v jízdním pruhu

LED osvětlení lišty mezi světlomety

- světelná lišta od předních světlometů k logu

Lišta nade dveřmi v černé barvě

Loketní opěrky pro přední sedadla

Make-up zrcátka ve slunečních clonách

- s osvětlením

Maximální nabíjecí výkon DC 175 kW

- (stejnoseměrným proudem) Maximální nabíjecí výkon AC 11 kW (střídavým proudem)

Multifunkční volant v kůži, vyhříváný

- s dotykovým ovládáním

Nabíjecí kabel (domácí zásuvka)

- pro připojení vozu k domácí zásuvce (230 V, 16 A)

Nabíjecí kabel (nabíjecí stanice)

- pro připojení vozu k nabíjecí stanici (Mode 3, Type 2 Mennekes)

Nepřímá kontrola poklesu tlaku v pneu

Paket Comfort Plus GTX

- Automatická 3-zónová klimatizace Climatronic
- Variabilní podlaha zavazadlového prostoru
- Sít' oddělující zavazadlový prostor
- Sít' na zavazadla
- Středová konzola High - 2 držáky nápojů (vyjímatelné) - s roletovým krytem - s osvětlením
- USB-C port 4x - 2x plnohodnotné USB-C vpředu (vedle řadicí páky a v odkládacím prostoru středové konzoly) - 2x USB-C pro nabíjení pro pasažéry vzadu
- Vyhřívání přední sedadla
- Multifunkční volant v kůži, vyhříváný, s dotykovým ovládáním
- Přední sklo vyhřívání, tepelně izolující, potažené speciální vrstvou odrážející infračervené paprsky
- Vyhřívání trysky ostřikovačů čelního skla

Paket Infotainment

- Navigace Discover Pro - 12" dotyková obrazovka "MAX"
- hlasové ovládání
- Telefonní rozhraní Comfort - s indukčním nabíjením

Pedály z ušlechtilé oceli

- s vyrytými symboly "Play" a "Pause"

Pohon všech kol

Potahy sedadel v látce - design "GTX"	Varování nezapnutých bezpečnostních pásů - akustické i vizuální - pro přední i zadní pásy
Povinná výbava - Výstražný trojúhelník - Lékárnička (dle německé normy) - Reflexní vesta	Vnitřní zpětné zrcátko s automat. clonou
Přední sedadla výškově nastavitelná	Vnější zpětná zrcátka - asferické na straně řidiče - konvexní na straně spolujezdce
Přídavný kryt pod motorem	Vnější zpětná zrcátka elektricky nastavitelná, sklopná, vyhřívaná
Reproduktory vpředu a vzadu - 6+1 reproduktorů	Volba profilu jízdy
Rozpoznávání dopravních značek pomocí kamery	Vyhřívaná přední sedadla
Sada nářadí	Vyhřívané trysky ostřikovačů čelního skla
Středová konzola High - 2 držáky nápojů - s krytem - s osvětlením	Vyhřívané čelní sklo - bezdrátově
Světlomety IQ.Light LED Matrix - s automatickou regulací dálkových světel - se světly pro jízdu ve špatném počasí - Welcome Light (interaktivní uvítání)	Využitelná kapacita baterie 77 kWh
Systém sledování únavy řidiče	Výplň dveří a boční obložení - umělá kůže
Síť na zavazadla	Zadní opěradla dělená, sklopná - s loketní opěrkou vzadu vč. držáku na 2 nápoje - s průvlakem pro transport dlouhých předmětů
Síť oddělující zavazadlový prostor	Zatmavená zadní okna - boční zadní okna - okno pátých dveří - 65% absorpce světla
Telefonní rozhraní Comfort - s indukčním nabíjením	Čelní airbagy řidiče a spolujezdce - s možností deaktivace u spolujezdce
Tepelné čerpadlo - vytápění vozu prostřednictvím tepla získávaného z vnějšího okolí vozu	Černý rámeček infotainmentu
Tepelně izolující tónovaná skla - v zeleném odstínu - postranní a zadní skla	
Transportní fólie	
Tísňové volání - tlačítko tísňového volání ve voze - umožňuje telefonickou hlasovou péči do chvíle, než dorazí potřebná pomoc - hlasová péče je poskytována v 10ti evropských jazycích (němčina, angličtina, francouzština, italština, holandština, polština, portugalština, švédština, španělština a čeština)	
Tříbodové bezpečnostní pásy - vpředu a vzadu - vpředu s výškovým nastavením a předepínači	
USB-C port 4x - 2x plnohodnotné USB-C vpředu (vedle řadící páky a v odkládacím prostoru středové konzoly) - 2x USB-C pro nabíjení pro pasažéry vzadu	
Uvítací světlo - projekce z vnějších zpětných zrcátek	

Volkswagen ID.5 GTX 220 kW, kap. 77 kWh, 4MOT

Uvedené obrázky jsou pouze ilustrativní.

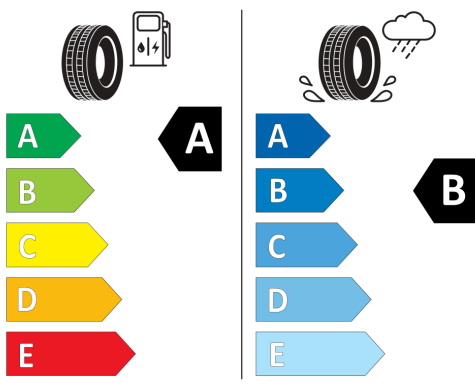


Aktuální seznam možných energetických štítků pneumatik



PIRELLI 35641

235/55R19 101 T C1

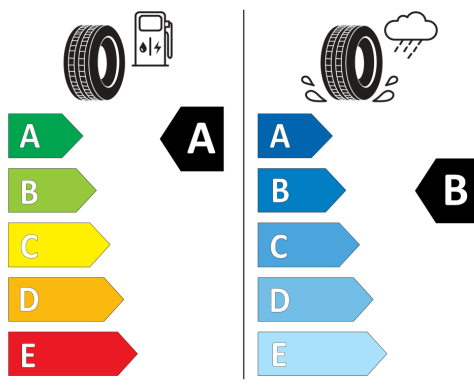


2020/740



PIRELLI 37695

255/40R21 102 T XL C1


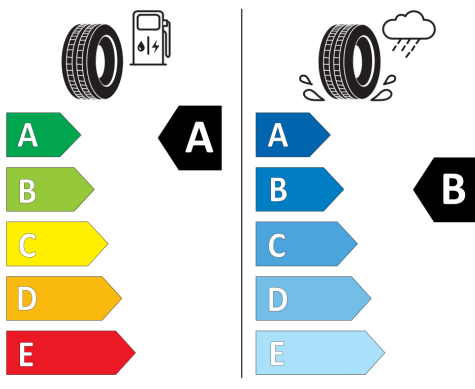


2020/740



PIRELLI 35644

235/45R21 101 T XL C1


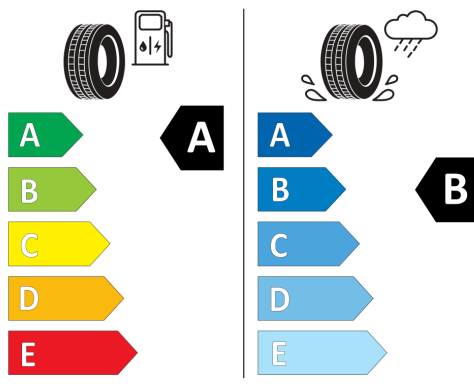


2020/740



Bridgestone 28771

235/45 R21 101 T XL C1


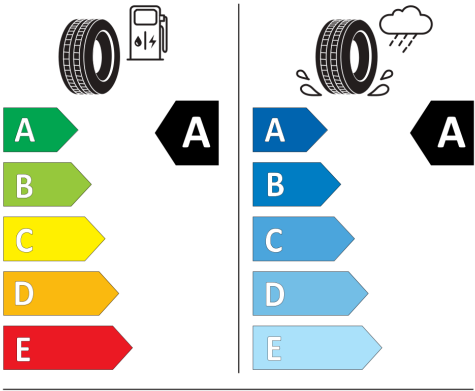


2020/740



Hankook 1029031

235/55R19 101 T C1


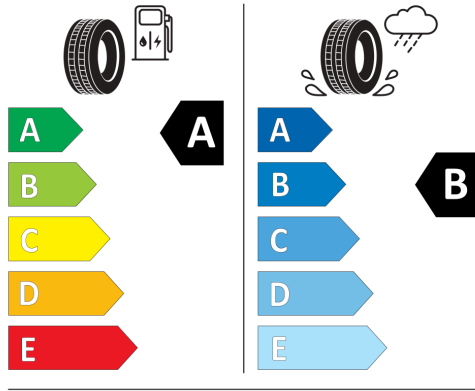


2020/740



PIRELLI 37694

255/45R20 101 T C1


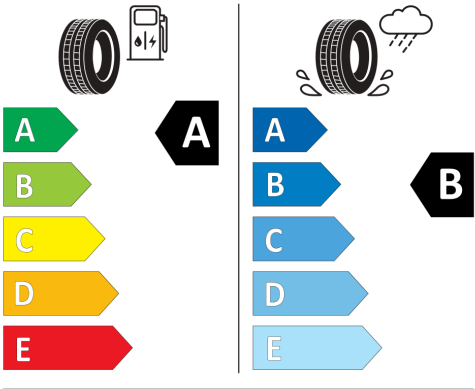


2020/740



Hankook 1025659

255/45R20 101 T C1


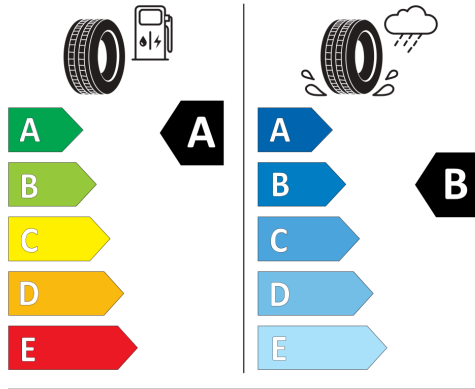


2020/740



PIRELLI 35643

235/50R20 100 T C1


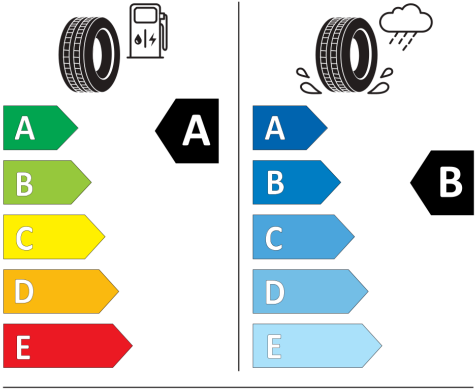


2020/740



BRIDGESTONE 19111

255/40 R21 102 T XL C1

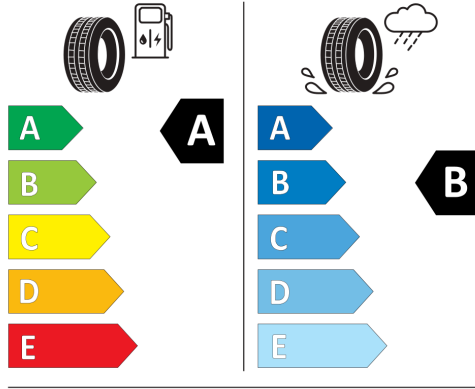


2020/740



Bridgestone 28767

235/50 R20 100 T C1


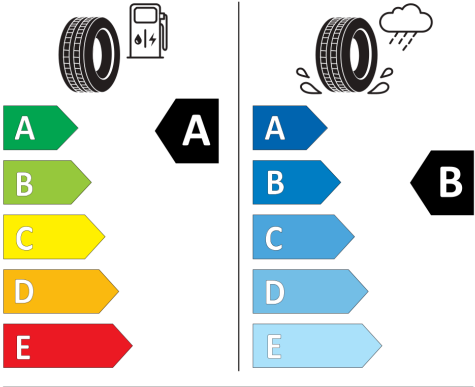


2020/740



BRIDGESTONE 14097

235/55 R19 101 T C1


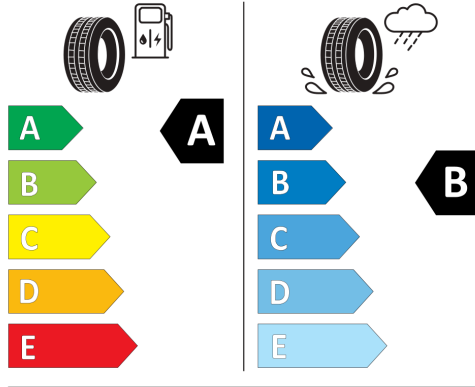


2020/740



BRIDGESTONE 18367

255/50 R19 103 T C1


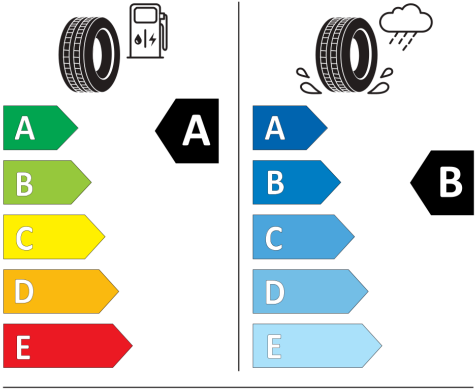


2020/740



BRIDGESTONE 14095

235/50 R20 100 T C1


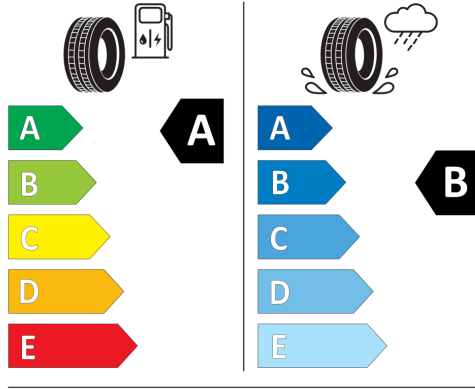


2020/740



Hankook 1028977

235/50R20 100 T C1


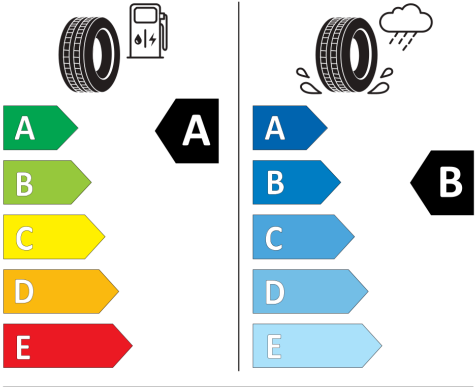


2020/740



BRIDGESTONE 18822

255/45 R20 101 T C1

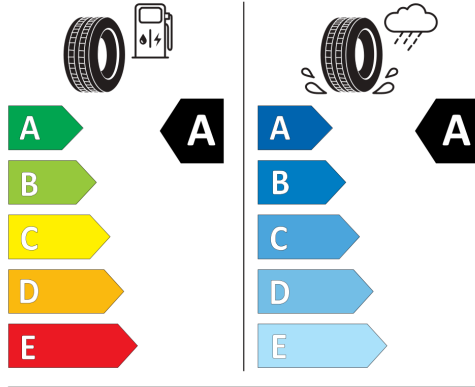


2020/740



Hankook 1027790

255/50R19 103 T C1


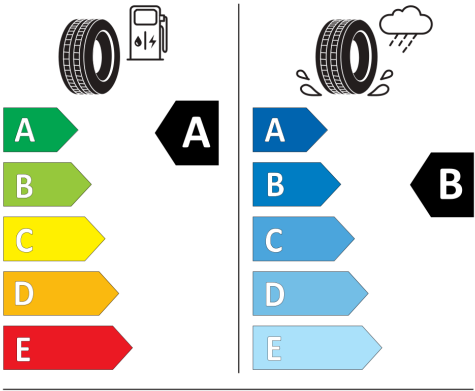


2020/740



PIRELLI 37697

255/50R19 103 T C1


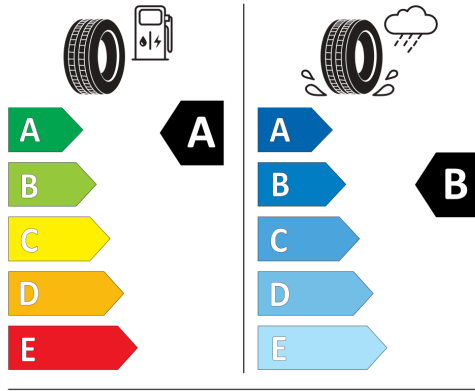


2020/740



Bridgestone 28769

255/45 R20 101 T C1

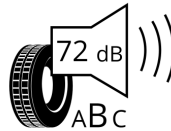
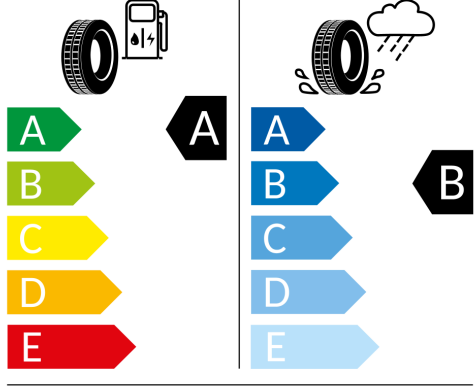


2020/740



Bridgestone 28355

255/40 R21 C1


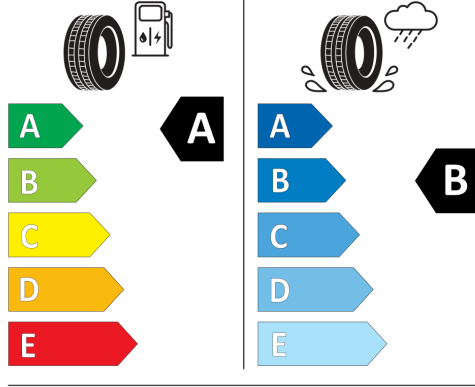


2020/740



BRIDGESTONE 14107

235/45 R21 101 T C1

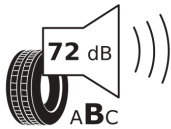
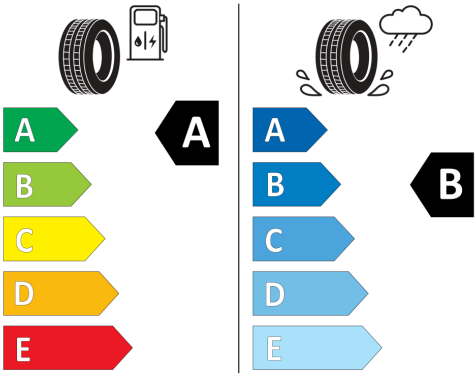


2020/740



Bridgestone 28773

255/40 R21 102 T XL C1

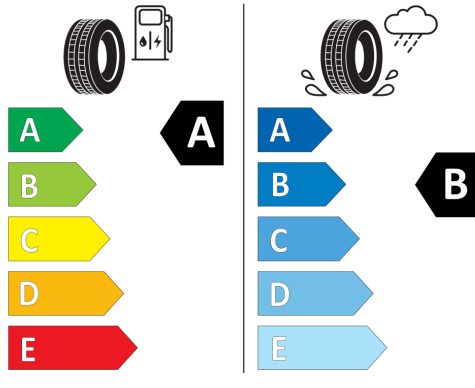


2020/740



Bridgestone 28767

235/50 R20 100 T C1

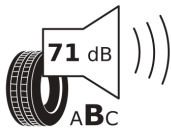
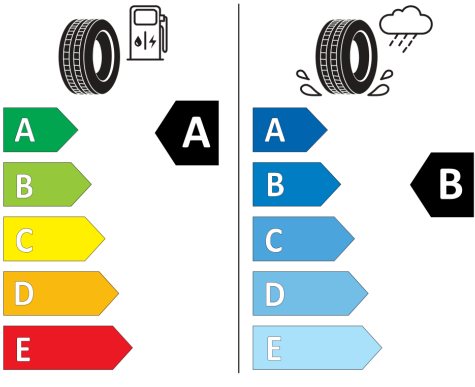


2020/740



BRIDGESTONE 14097

235/55 R19 101 T C1


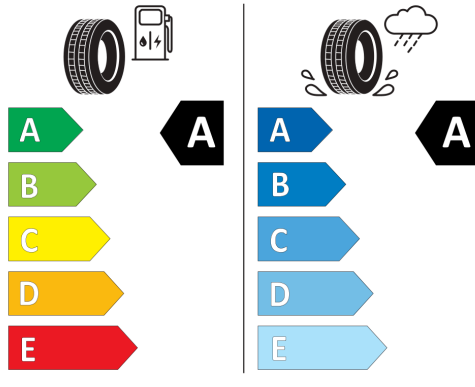


2020/740



Hankook 1029031

235/55R19 101 T C1


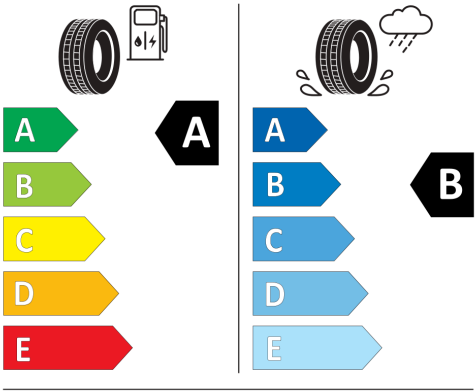


2020/740



PIRELLI 35641

235/55R19 101 T C1


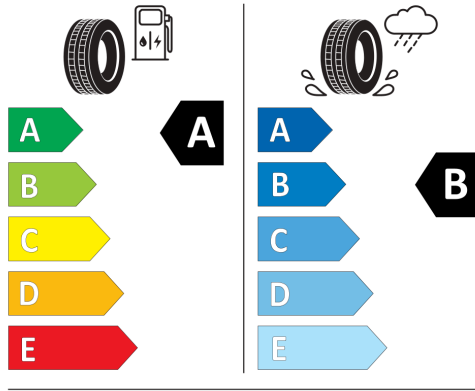


2020/740



PIRELLI 37694

255/45R20 101 T C1


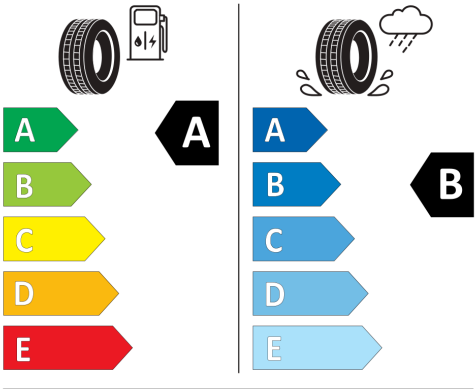


2020/740



Hankook 1028977

235/50R20 100 T C1


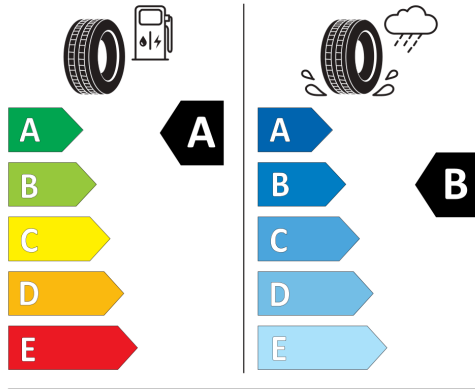


2020/740



Hankook 1025659

255/45R20 101 T C1


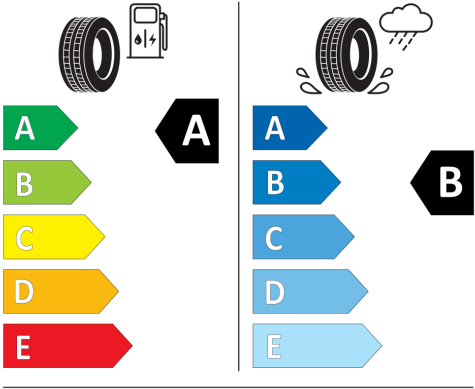


2020/740



PIRELLI 37695

255/40R21 102 T XL C1


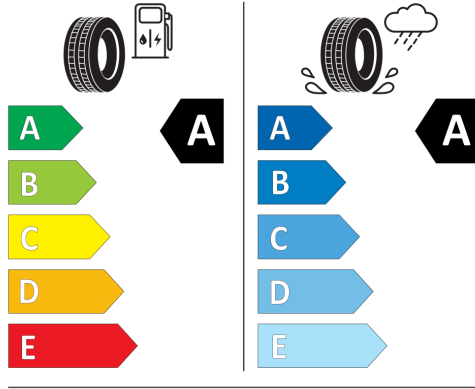


2020/740



Hankook 1027790

255/50R19 103 T C1


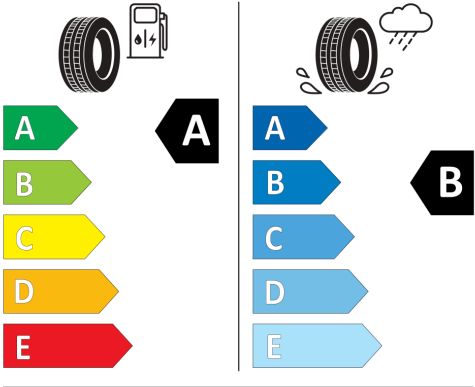


2020/740



BRIDGESTONE 14095

235/50 R20 100 T C1


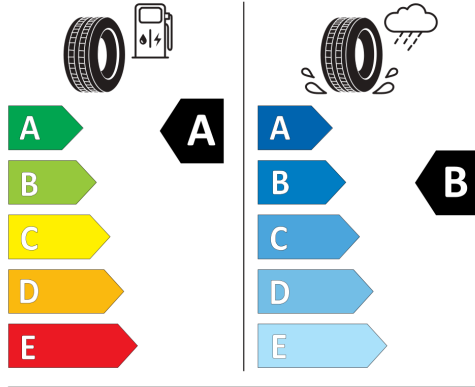


2020/740



PIRELLI 35643

235/50R20 100 T C1


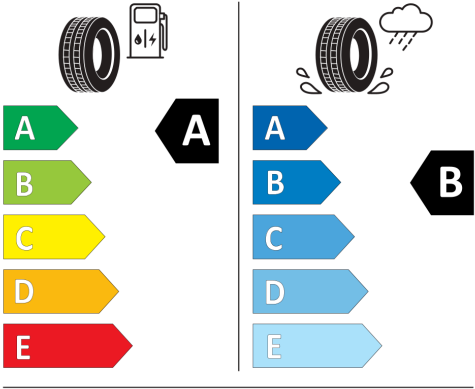


2020/740



BRIDGESTONE 18367

255/50 R19 103 T C1


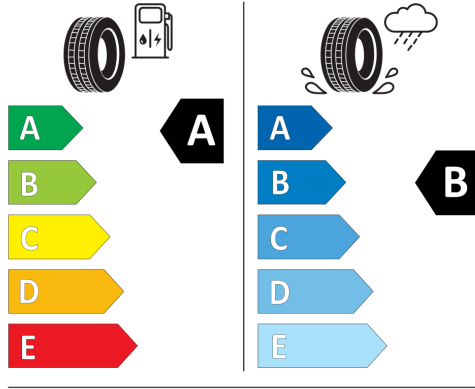


2020/740



PIRELLI 37697

255/50R19 103 T C1


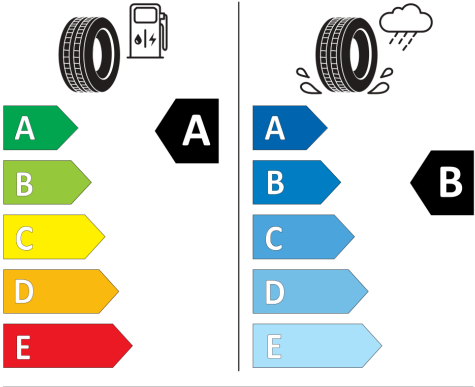


2020/740



BRIDGESTONE 18822

255/45 R20 101 T C1


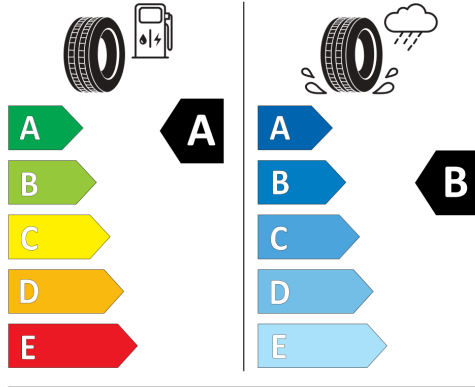


2020/740



BRIDGESTONE 19111

255/40 R21 102 T XL C1



2020/740

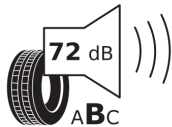
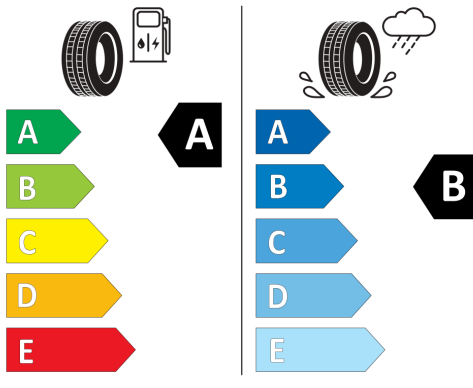


Bridgestone

28773

255/40 R21 102 T XL

C1



2020/740


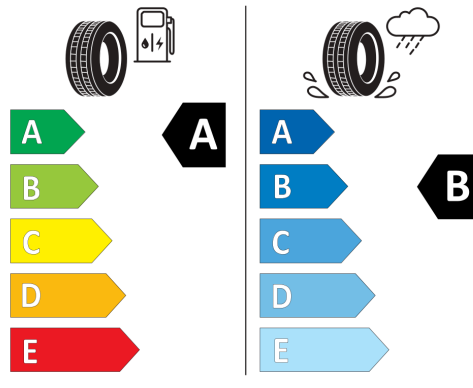


Bridgestone

28769

255/45 R20 101 T

C1



2020/740

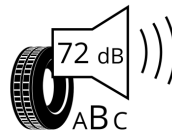
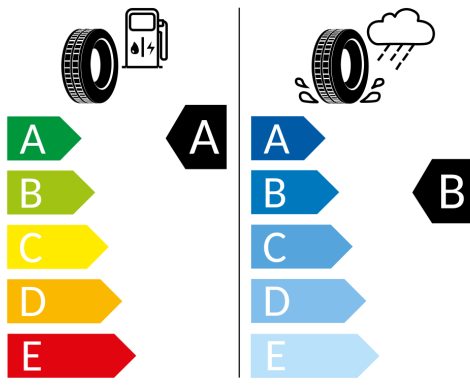


Bridgestone

28355

255/40 R21

C1



2020/740

Poskytnutí informací o pneumatikách je splněním informační povinnosti stanovené právními předpisy, která však nedává kupujícím možnost vybrat si na objednané vozidlo konkrétní pneumatiku. Konkrétní pneumatiky, jimiž bude vozidlo vybaveno, určuje výrobce s ohledem na aktuální dodávku ze strany výrobců pneumatik v době výroby vozidla.

Spotřeba paliva a emise CO2

Upozornění / výhrada k hodnotám spotřeby paliva a emisím CO2

Uvedené údaje o spotřebě a emisích byly zjištěny na základě měřících procedur předepsaných právními předpisy, nicméně se v současné době ověřují v následujícím smyslu:

Vozidla jsou výrobcem homologována dle nového standardu WLTP (Worldwide Harmonized Light Vehicles Test Procedure) resp. WLTP2. Vzhledem k realističtějším podmínkám tohoto standardu jsou hodnoty spotřeby paliva a emisí CO2 zjištěné při něm v mnoha případech vyšší než u dřívějšího standardu NEDC (New European Driving Cycle).

V České republice jsme dle požadavků správních orgánů nicméně stále po přechodnou dobu, povinni uvádět hodnoty dle dřívějšího standardu NEDC. Hodnoty dle NEDC jsou proto zpětně vypočítány z hodnot dle WLTP.

Vzhledem ke stále probíhající homologaci jednotlivých konfigurací vozidel se nové (přepočtené) hodnoty dle NEDC u vozidla dle této nabídky mohou nepatrně lišit od hodnot uvedených v dřívějších propagačních materiálech či technickém průkazu dodaného vozidla. Prodejce, dovozce ani výrobce nenese žádnou odpovědnost za skutečnost, že se v budoucnu nově komunikované hodnoty (např. v době uzavření smlouvy či registrace vozidla) budou lišit.

Dále je třeba vzít na vědomí, že dodatečná výbava vozu a příslušenství (např. vestavěné díly, formáty pneumatik atd.) mohou měnit relevantní parametry vozidla jako hmotnost, valivý odpor a aerodynamiku a ve spojitosti s povětrnostními a dopravními podmínkami a individuálním stylem jízdy mohou ovlivnit spotřebu paliva, spotřebu elektrické energie a emise CO2 jakož i výkonnostní ukazatele vozidla.